

Kletter - & Boulderanlagen entsprechend den Anforderungen der DIN EN 12752-1 und DIN EN 1176

Kletter- und Boulderanlagen • Qualität & Service aus einer Hand! • Kletteranlagen in Schulen & Vereine.

Künstliche Kletterwände in Schulen & Vereine, egal ob Indoor oder Outdoor, erleben einen regelrechten Boom. Die Kletterwand als Sportgerät für ganzheitliches Kraft- und Koordinationstraining hat sich im Schulalltag mittlerweile etabliert. Zusammen mit On Top Klettern, dem führenden Hersteller von Schulkletteranlagen, entwickeln wir maßgeschneiderte Kletter- und Boulderwände. Höchste Qualität und umfassende Beratungskompetenz – profitieren Sie von dieser Kooperation!

- individuell geplant und gestaltet – abgestimmt auf das Alter der Schüler bzw. die geplante
- TÜVgeprüfte Kletterpaneelen und Klettergriffe – höchste Qualität für Ihre Sicherheit!
- Routenbau erfolgt durch zertifizierte Routenbauer.
- alle Kletterwände werden nach der Kletterwandnorm (DIN EN 12572-1) errichtet.
- Ein kostenloser Gestaltungsentwurf ist für uns selbstverständlich.
- professionelle jährliche Wartung ihrer Kletter- / Boulderwand



Kletterwände Preis auf Anfrage



Musterbeispiel



Musterbeispiel



Musterbeispiel

Kletterwände elektrisch hochziehbar



Musterbeispiel



Musterbeispiel

Ihren persönlichen Vorstellungen entsprechend, unterbreiten wir Ihnen gern ein Angebot.

On Top Boulderwand Bausätze „Indoor Basic“

Hochwertige Boulderwand bzw. Kletterwand mit Holzunterkonstruktion & Befestigungsmaterial für eine Betonwand. Der Bausatz wird inkl. Montagehilfe zur Selbstmontage geliefert.

Im Lieferumfang sind keine Klettergriffe enthalten, bitte separat bestellen.
Richtgröße ca. 5-6 Klettergriffe pro m²

On Top Boulderwand Bausatz „Indoor Basic“

Hochwertige und professionelle Kletterpaneele 21 mm dicke Multiplexplatte, mit einer speziellen Quarzsand-Harz Mischung beschichtet und versiegelt. Oberfläche schmutzabweisend.

Die Paneele kann in verschiedenen ähnlichen RAL-Farbtönen produziert werden.

Lieferbare Farben für Paneele -Indoor Basic -

- Wasserblau RAL 5021
- Melonengelb RAL 1028
- Lichtgrau RAL 7035
- Verkehrsweiß RAL 9016
- Reinorange RAL 2004
- Anthrazit RAL 7016
- Zinkgelb RAL 1018
- Feuerrot RAL 3000
- Himmelblau RAL 5015
- Gelbgrün RAL 6018



ArtikelNr.	Abmessung	Fläche	Ausführung	Preis in €/Stück
75252ON	3,72 x 2,48 m	9,23 m ²	senkrecht	3.795,00
75253ON	4,96 x 2,48 m	12,30 m ²	senkrecht	4.795,00
75254ON	6,2 x 2,48 m	15,38 m ²	senkrecht	5.895,00
75255ON	6,2 x 2,48 m	16,78 m ²	m. Überhang	7.095,00
75256ON	7,44 x 2,48 m	18,45 m ²	senkrecht	6.995,00
75257ON	7,44 x 2,48 m	19,85 m ²	m. Überhang	8.295,00
75258ON	3,72 x 2,98 m	11,09 m ²	senkrecht	4.395,00
75259ON	4,96 x 2,98 m	14,78 m ²	senkrecht	5.695,00
75260ON	6,2 x 2,98 m	18,48 m ²	senkrecht	6.995,00
75261ON	6,2 x 2,98 m	20,40 m ²	m.Überhang	8.695,00
75262ON	7,44 x 2,98 m	22,17 m ²	senkrecht	8.295,00
75263ON	7,44 x 2,98 m	24,09 m ²	m.Überhang	9.995,00



Boulderwand Outdoor

On Top Boulderwand Bausätze „Outdoor Basic“

Hochwertige Boulderwand bzw. Kletterwand mit Holzunterkonstruktion & Befestigungsmaterial für eine Betonwand. Der Bausatz wird inkl. Montagehilfe zur Selbstmontage geliefert.

Im Lieferumfang sind keine Klettergriffe enthalten, bitte separat bestellen.
Richtgröße ca. 5-6 Klettergriffe pro m²

On Top Boulderwand Bausatz „Outdoor Basic“

21mm dicke Multiplexplatte mit einer druckimprägnierten, witterungsbeständigen Oberfläche zur Gestaltung der Boulderwand. Spezielle Einsatzbereiche sind Schul- und Vereinsboulderanlagen im Außenbereich. Die Paneelen verfügen über hochwertige, rostfreie VA- Einschlagmuttern.

Die Paneele haben eine schwarz/braune Oberfläche (Siebdruckplatte).




**OnTop
Klettern**



ArtikelNr.	Abmessung	Fläche	Ausführung	Preis in €/ Stück
75270ON	3,72 x 2,48 m	9,23 m ²	senkrecht	3.995,00
75271ON	4,96 x 2,48 m	12,30 m ²	senkrecht	4.995,00
75272ON	6,2 x 2,48 m	15,38 m ²	senkrecht	5.995,00
75273ON	6,2 x 2,48 m	16,78 m ²	m. Überhang	7.195,00
75274ON	7,44 x 2,48 m	18,45 m ²	senkrecht	6.995,00
75275ON	7,44 x 2,48 m	19,85 m ²	m. Überhang	8.795,00
75276ON	3,72 x 2,98 m	11,09 m ²	senkrecht	4.595,00
75277ON	4,96 x 2,98 m	14,78 m ²	senkrecht	5.795,00
75278ON	6,2 x 2,98 m	18,48 m ²	senkrecht	6.995,00
75279ON	6,2 x 2,98 m	20,40 m ²	m. Überhang	8.595,00
75280ON	7,44 x 2,98 m	22,17 m ²	senkrecht	8.195,00
75281ON	7,44 x 2,98 m	24,09 m ²	m.Überhang	10.795,00

Die Abbildungen zeigen Boulderwände „Outdoor Sport“ mit farbigen Platten.
Preise auf Anfrage.



190

Klettern & Bouldern
Preise inkl. gesetzl. MwSt.

Lieferung aller Artikel ab Werk.
Lieferkosten auf Anfrage.

On Top Klettergriffe bestehen aus hochwertigem Polyurethan und haben folgende Vorteile:

- Extreme Haltbarkeit, praktisch kein Bruch des Griffes möglich
- Deutlich geringeres Gewicht
- Angenehmes Handling
- Made in Germany
- TÜV zertifiziert gem. der Kletterwandnorm (DIN EN 12572) 0149
- TÜV zertifiziert gem. der Spielplatznorm (DIN EN 1176)
- Erfüllung der Anforderungen der REACH- und PAK-Verordnung

Die Größe der einzelnen Griffe nimmt mit dem Schwierigkeitsgrad ab. So ist die Griffgröße bei den Griffsets speziell für Kinder und Jugendliche von 7-18 Jahren geeignet. Die Griffgrößen bei den leichten und mittleren Schulklettergriffsets erlauben den problemlosen Einsatz von herkömmlichen Sportschuhen.


Wahlweise können die Sets auf einfarbig geliefert werden.



Schul- und Klettergriffset Leicht D

bestehend aus 15 großformatigen Klettergriffen und Tritten (3x XL, 6x L, 6x M) bunt gemischt

Art.-Nr. 750000N 138,95 €/Set



Schul- und Klettergriffset Superleicht B

bestehend aus 5 super großformatigen Klettergriffen (5x XXL), bunt gemischt,

Art.-Nr. 750001ON 99,95 €/Set



Schul- und Klettergriffset Mittel C

bestehend aus 15 mittelgroßen Klettergriffen und Tritten (1x XL, 4xL, 5x M, 5x) bunt gemischt

Art.-Nr. 750002ON 103,95 €/Set



Schul- und Klettergriffset Schwer A

bestehend aus 15 mittelgroßen und kleinen Klettergriffen und Tritten (2x L, 5x M, 5x S und 3x XS) bunt gemischt

Art.-Nr. 750003ON 92,95 €/Set



Kinderklettergriffe

On Top Klettergriffe bestehen aus hochwertigem Polyurethan und haben folgende Vorteile:

- Extreme Haltbarkeit, praktisch kein Bruch des Griffes möglich
- Deutlich geringeres Gewicht
- Angenehmes Handling
- Made in Germany
- TÜV zertifiziert gem. der Kletterwandnorm (DIN EN 12572) 0149
- TÜV zertifiziert gem. der Spielplatznorm (DIN EN 1176)
- Erfüllung der Anforderungen der REACH- und PAK-Verordnung

Klettern übt auf Kinder immer eine ganz besondere Faszination aus, denn die dabei gewonnenen Erfolgserlebnisse sind für jedes Kind wichtige Erfahrungen. Diese speziell entwickelten Griffsets zeigen lustige Abbildungen, alle Buchstaben des Alphabets oder Motive von Tieren, Früchten und Gesichter. Alle diese Griffsets sind maßgeschneidert auf die besonderen, ergonomischen Anforderungen von Kinderhänden. Bei vielen Motiv-Klettergriffsets sind die Motive herausgemeißelt, sodass die Form des eigentlichen Griffes erhalten bleibt und die Kinder diesen hervorragend greifen können.

Wahlweise können die Sets auf einfarbig geliefert werden.



Kinderklettergriffset Premium II

bestehend aus 15 Klettergriffen Tiere, Gesichter und Früchte.

Für den spielerischen Einsatz an einer Boulder- oder Kletterwand für Kinder.

Farbe: bunt gemischt

Art.-Nr. 75003ON 141,95 €/Set



Kinderklettergriffset ABC

bestehend aus 26 Klettergriffen. alle Buchstaben des Alphabets sind hervorgehoben.

Art.-Nr. 75004ON 164,95 €/Set



Kinderklettergriffset Max & Moritz

estehend aus 5 Griffen, bunt gemischt

Art.-Nr. 75005ON 49,95 €/Set



Kinderklettergriffset Ziffern

bestehend aus 10 Klettergriffen, die Zahlen 0-9 sind hervorgehoben, bunt gemischt.

Art.-Nr. 750051ON 76,95 €/Set



Schraubenset für Beton

bestehend aus 5 Inbusschrauben und 5 Einschlagankern

Art.-Nr. 75092 15,50 €/Set



Schraubenset

für 80 Klettergriffe im Starterset

Art.-Nr. 75002SV verzinkt 53,50 €/Set

Art.-Nr. 75002SE Edelstahl 79,50 €/Set



Schraubenset

für 35 Klettergriffe im Starterset

Art.-Nr. 75000SV verzinkt 32,50 €/Set

Art.-Nr. 75000SE Edelstahl 42,50 €/Set



T-Inbusschlüssel M 10

Schössel für Innensechskantschraube M10

Art.-Nr. 75091 18,50 €/Stück





Kletteranlage 6-tlg. - „Climbing for Kids“
Kletteranlage aus Multiplex, wird direkt auf der Wand befestigt, bestehend aus 6 Elementen, je 75 cm breit und 180 bis 230 cm hoch. Im Lieferumfang sind 40 Klettergriffe enthalten. 152 Befestigungspunkte stehen zur Verfügung.

Art.-Nr 75250 1720,00 €/Stück



Kletteranlage 6-tlg. - „Climbing for Kids“
Kletterelement einzeln, 75 cm breit, Höhe je nach Element: 180 - 230 cm

Art.-Nr. 75251 350,00 €/Stück

Boulderwand Outdoor Typ I

Schieferplattenstruktur freistehend, variierbar von 2 bis 5 Elementen, Höhe: 3,00 m, beidseitige Kletterfläche, inkl. Klettergriffe, Kletterwandelemente aus Polymerbeton, Standsäulen aus verzinktem Stahl, GEWÄHRLEISTUNG: 10 JAHRE

Die Boulderwandplatten sind in gerader bzw. gewölbter Form lieferbar. -Bitte bei Bestellung angeben.-

Bemerkung:

Bei der Anlieferung der Boulderwand muss gewährleistet sein, dass der Platz mit einem LKW befahren werden kann.

Zum Abladen muss vom Kunden ein Gabelstapler mit mind. 4,50 m Hubhöhe bereitgestellt werden.

Bauseits ist ein Fallschutz (Fallhöhe: 3,00 m) EN 1177 vorzusehen.

Ausladung 2,50 m nach allen Seiten, Schüttung 40 cm hoch.

Fundamenterstellung erfolgt bauseits! (Fundamentgröße 80 x 80 x 80 cm)



Felsstruktur auf Anfrage

Art.-Nr.	Anzahl der Elemente	Länge in m	Anzahl der Klettergriffe lose	beidseitige Kletterfläche ca. m ²	Preis ab Werk
75200	2	3,10	128	15	6795,00 €
75210	3	4,65	192	22	9795,00 €
75220	4	6,20	256	30	12795,00 €
75230	5	7,75	320	37	16495,00 €

Montagekosten und Versandkosten für die Boulderwände.

für Boulderwand		Montagekosten mit 2 nur Verfügung gestellten Hilfskräften		Versandkosten
Art.-Nr. 75200	2 teilig	Art.-Nr. 75204	325,00	495,00 €
Art.-Nr. 75210	3 teilig	Art.-Nr. 75214	445,00	580,00 €
Art.-Nr. 75220	4 teilig	Art.-Nr. 75224	560,00	655,00 €
Art.-Nr. 75230	5 teilig	Art.-Nr. 75234	680,00	710,00 €



Lieferung aller Artikel als Paketversand.
Griffe können in Form und Farbe abweichen.

Klettern & Bouldern
Preise inkl. gesetzl. MwSt.

Kletterzubehör



HMS Aluminium Screw Karabiner TROJA von ALPIDEX

Perfekte Gewährleistung beim Sichern speziell für Halbmastrsicherung geeignet - der HMS-Karabiner TROJA - ein Favorit im Sortiment. Er ist das perfekte Verbindungselement mit Key-Lock-Verschluss-System, das bedeutet, dass der Verschluss statt klassischer Nase einfacher in Hakenösen einzuhängen ist. Seinen Einsatz findet er bei Fallschutzsystemen, im Rettungssystem oder beim Klettern. Der Karabiner ist einfach individuell einsetzbar.

Normen: EN362 und EN 12275 / UIAA

Schnapperöffnung: 25 mm

Länge: 111 mm

Gewicht: 88 g

Bruchlast Längsachse: 22 kN

Bruchlast Querachse: 10 kN

Bruchlast bei offenem Schnapper: 8 kN

Art.-Nr. 75121

17,90 €/Stück



Karabiner Aluminium Screw Hercules

von Alpidex, ist ein vielseitig einsetzbarer Schraubkarabiner. Durch das D-förmige Design ist eine lastoptimierte Kraftübertragung gewährleistet, er zeichnet sich durch hohe Bruchlast und angenehmes Handling aus.

Normen:

EN362 und EN 12275 / UIAA

Schnapperöffnung: 15 mm

Länge: 100 mm

Gewicht: 62g

Bruchlast Längsachse: 23 kN

Bruchlast Querachse: 7 kN

Bruchlast bei offenem Schnapper: 8 kN

Art.-Nr. 75119

16,90 €/Stück

Sicherungsgerät KRATOS von ALPIDEX

Das optimale Sicherungsgerät für Sport- und Alpentouren. Hervorragend geeignet zur Sicherung für einen Vorsteiger, aber auch zur Sicherung von ein bis zwei Nachsteigern. Ebenso anwendbar ist das Sicherungsgerät bestens zum Abseilen. Der KRATOS ist mit V-förmige Bremsrillen ausgestattet, welche das Ablassen auch bei geringer Handkraft ermöglichen. Das Sicherungsgerät ist für Zwillings-, Halb- und Einfachseile mit einem Durchmesser von 8 mm bis 11 mm geeignet.



Art.-Nr. 75118

23,50 €/Stück

Universal Klettergurt TRAD TAIPAN von ALPIDEX -Hüftgurt

Dieser Gurt ist einfach im Handling, universell geeignet, bietet hohen Tragekomfort und absolute Sicherheit. Durch die leichtgängigen Double-Slide Schnallen ist der TRAD TAIPAN schnell an die individuellen Bedürfnisse angepasst. Die Double-Slide Schnallen sind so konstruiert, dass ein Zurückfädeln nicht mehr nötig ist. Geeignet für ein Körpergewicht bis zu 100 kg. **Größe: uni size, Gewicht: 528 g, Verschluss: 3 Double-Slide Schnallen 30 mm, verstellbare Beinschlaufen, Verstellbereiche: Hüftumfang 60 cm bis max. 100 cm, Beinumfang 48 cm bis 62 cm, Material: Klettergurt: Polyester, Materialschlaufen: Nylon, Schnallen: Carbon-Stahl schwarz eloxiert, Norm: EN 12277**

Art.-Nr. 75123

39,90 €/Stück



Kinder Klettergurt Komplettgurt SNAKY COMP von ALPIDEX Komplettgurt

Sicherheit hat oberste Priorität, bei Kindern unter 12 Jahren ist die Hüfte noch nicht stabil genug ausgeprägt. Dieser Klettergurt ist mithilfe von 5 Double-Slide Schnallen voll verstellbar. Damit lässt sich der Gurt optimal an jede Körpergröße anpassen. Die farblich abgesetzte Einbindeschleife wurde unter Sicherheitsaspekten so platziert, dass ein Überkippen des Oberkörpers des Kindes verhindert wird. Geeignet für Kinder und Jugendliche bis 40 kg. **Größe: uni size, Gewicht: 431 g, Verschluss: 5 Double-Slide, Schnallen: Breite und Höhe: je 45 mm verstellbare Beinschlaufen, Verstellbereiche: Hüftumfang: 45 bis 95 cm, Beinumfang: 22 bis 52 cm, Schultergurte: bis ca. 40 cm, Material: Klettergurt: Polyester, Materialschlaufen: Nylon, Schnallen: Carbon-Stahl schwarz eloxiert, Norm: EN 12277**

Art.-Nr. 75124 44,00 €/Stück



Seilbremse 'TopStop Compact'

Innovatives Sicherungsgerät, für den Einsatz an Schulen oder für die Einweisung von Anfängern ideal geeignet. Mit der TopStop - Seilbremse wird das Gewicht des Kletternden am Seilende des Sichernden auf ca. 1/10 reduziert. Lange Einweisungszeiten entfallen, da diese Sicherungstechnik einfach zu erlernen und weit weniger anstrengend ist als andere Systeme Inclusive Montagekit 'TopStop Wand' für TopStop Seilbremse, inkl. Befestigungsschrauben

Art.-Nr. 75127

845,00 €/Stück





Schraubenset
für 80 Klettergriffe im Starterset

Art.-Nr. 75002SV verzinkt 53,50 €/Set
Art.-Nr. 75002SE Edelstahl 79,50 €/Set



Schraubenset
für 35 Klettergriffe im Starterset

Art.-Nr. 75000SV verzinkt 32,50 €/Set
Art.-Nr. 75000SE Edelstahl 42,50 €/Set



Umlenkette aus Edelstahl

2 Laschen, 2 Karabiner
Technische Daten:
Lochdurchmesse: 10 mm
Gewicht: 850 g
Bruchlast:
Karabiner 35 kN
Bohrhakenlasche 40 kN

Art.-Nr. 75106 115,00 €/Stück

ALPIDEX Statikseil

10.5 mm, 30 m lang Das Statikseil für Ihre Sicherheit,

Technische Daten:
Seildurchmesser: 10.5 mm
Metergewicht : Ca. 72 g/m
Material: PA
Seiltyp: A
Anzahl der Normstürze: 13 Dehnung: 3,0 ± 0,8%
Schrumpfung: 2,0 ± 0,6%.,
Norm: EN1891:1998

Art.-Nr. 751122 93,50 €/Stück



Abseilachter

Mittelgroßer Abseilachter für bequemes Sichern mit hohem Reibwiderstand, eloxierte Oberfläche,
Bruchfestigkeit: 35kN.
Farben: Rot, Blau, Gelb, Orange, Titanium, Schwarz.

Art.-Nr. 75117 12,50 €/Stück



Sicherungsgerät Grigri.

Halbautomatisches Sicherungsgerät.
Selbstbremsendes Abseil- und Sicherungsgerät mit verstärkter Bremskraft.
Für Einfachseile mit einem Durchmesser von 8,9-11mm.
Gewicht: 225g.

Art.-Nr. 75108 97,00 €/Stück

Liquid Chalk LIQUID LUI von ALPIDEX


Die Flüssige Kreide ist für alle Sportarten die ideale Alternative zur Pulverform. Es hält länger auf den Fingern und Handflächen, als Chalk in Pulverform. Ein Tipp für alle Kletterer: Eignet sich bestens für Routen, bei denen das Nachklettern auf den ersten Metern kaum oder nicht möglich ist. Mehr ergebnis.
Zusammensetzung:
50 % Magnesiumcarbonat, 33,75 % Ethanol, 1,25 % Wasser
200 ml Flasche



Nicht mehr lieferbar

Art.-Nr. 75113

12,50 €/Stück



Expressschlinge von Alpidex

Die Exprese Cassandra, besteht aus einer 11 cm langen und 16 mm breiten Polyamidschlinge und ist mit zwei Karabinern ausgestattet, die über einen geraden und einen gebogenen Schnapper verfügt. Durch den gebogenen Karabiner wird das Einhängen bzw. Einlegen des Seils im Karabiner erleichtert. Zudem befindet sich am Ende der Schlinge ein fest eingearbeiteter Gummi, der verhindert, dass der Karabiner beim Seil Einhängen verrutscht. Die Schnapperöffnung bei dem Straight Karabiner beträgt 28 mm und bei dem Bent Karabiner 26 mm.

Norm: EN362 und EN 12275 / UIAA

Schnapperöffnung: 25 mm

Länge: 111 mm

Gewicht: 105 g

Bruchlast Längsachse: 23 kN

Bruchlast Querachse: 7 kN

Bruchlast bei offenem Schnapper: 7 kN

Art.-Nr. 75122

17,50 €/Stück